

Introduction


L'accès à votre bâtiment ou complexe résidentiel est commandé par un système d'entrée téléphonique Linear Access. Veuillez lire et consulter les présentes instructions pour obtenir les détails relatifs à l'utilisation du système. Ce mode d'emploi vous expliquera comment recevoir un appel et donner accès aux visiteurs ainsi que la manière d'utiliser les codes d'accès qui vous ont été attribués.


Appel par les visiteurs

Lorsqu'un visiteur désire entrer dans votre bâtiment ou votre complexe résidentiel, vous avez le contrôle de l'autorisation ou du refus d'accès pour ce visiteur. Votre nom est enregistré dans le répertoire du système sous un code numérique personnel.

Affichage de votre nom : _____


Votre code numérique dans le répertoire : _____

Un visiteur peut visualiser la liste alphabétique de tous les noms du répertoire sur l'affichage du système d'entrée. Lorsque le visiteur choisit votre nom, le code numérique du répertoire s'affiche également. Lorsque votre nom est affiché, le visiteur appuie sur le bouton  et le système vous appelle automatiquement. *Votre numéro de téléphone n'est jamais divulgué au visiteur.*

Une fois que le visiteur connaît votre code d'accès numérique, il peut appuyer d'abord sur l'icône  puis taper votre code d'accès numérique pour que le système vous appelle. Ceci évite de faire défiler la liste de tous les noms.

Si vous êtes en train d'utiliser le téléphone et ne disposez pas de la fonction double appel, l'affichage du système indique au visiteur que votre ligne est occupée (si vous disposez de la fonction double appel, passez sur la ligne du visiteur, accordez ou refusez l'accès, puis repasser sur la ligne de votre premier appelant).

Réponse à l'appel d'un visiteur

Lorsque vous répondez à l'appel d'un visiteur, parlez-lui au téléphone et décidez si vous souhaitez lui donner accès ou non. La durée de l'appel est limitée (normalement à une minute). Pendant les dix dernières secondes de cette durée limitée, des bips sonores vous avertissent de l'expiration proche de la durée. Vous pouvez appuyer sur la touche  pour prolonger la durée de la conversation.

Choisissez l'une des deux options suivantes sur votre téléphone:

Appuyez sur  pour déverrouiller la porte ou ouvrir la grille, puis raccrochez.

Appuyez sur  pour déconnecter le visiteur sans accorder l'accès, puis raccrochez.

Utilisation des codes d'accès

On peut vous avoir attribué les codes d'accès à quatre (4) chiffres suivants pour votre propre accès sécurisé.


Votre ou vos codes d'accès : _____

Appuyez d'abord sur la touche  pour réinitialiser le pavé numérique (facultatif), puis tapez votre code d'accès pour déverrouiller la porte ou ouvrir la grille.

Si vous avez tapé un code d'accès incorrect, appuyez sur  réinitialiser le pavé numérique, puis tapez le code d'accès correct.

Pour maintenir la sécurité, gardez vos codes secrets. Assurez-vous de ne pas montrer cette notice d'emploi à des tiers si un code est inscrit ci-dessus ou si un numéro de téléphone est indiqué ci-dessous.

Rappel par le résident

Votre système comporte une fonction facultative appelée « Rappel par le résident ». Si le système a été configuré avec cette fonction activée, vous pouvez appeler vous-même le système à partir de votre téléphone pour communiquer avec un visiteur au cas où vous auriez juste manqué son appel. Votre appel du système doit être effectué **dans les 60 secondes** suivant la tentative d'appel du visiteur. Lorsque vous appelez le système, ce dernier vous répond par un bip sonore court. Après avoir parlé au visiteur, vous pouvez taper votre code d'accès sur les touches du téléphone pour lui accorder l'accès ou appuyer sur la touche  pour le refuser.

Votre numéro de rappel de résident est: _____